

<b>5<sup>ème</sup> – Activité n°1</b>	
<b>S-1 Comment échanger ou partager des informations avec ses camarades et le collège ?</b>	...../...../.....
<b>Comment fonctionne le stockage sur le réseau du collège ?</b>	

**Hypothèses élèves :**

.....


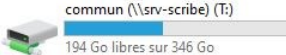




.....

.....

.....

**Objectif n°1 :** Tu vas devoir récupérer le fichier qui se nomme « je suis la ! » et le copier à différents endroits en le renommant avec ton prénom et celui de ton binôme.

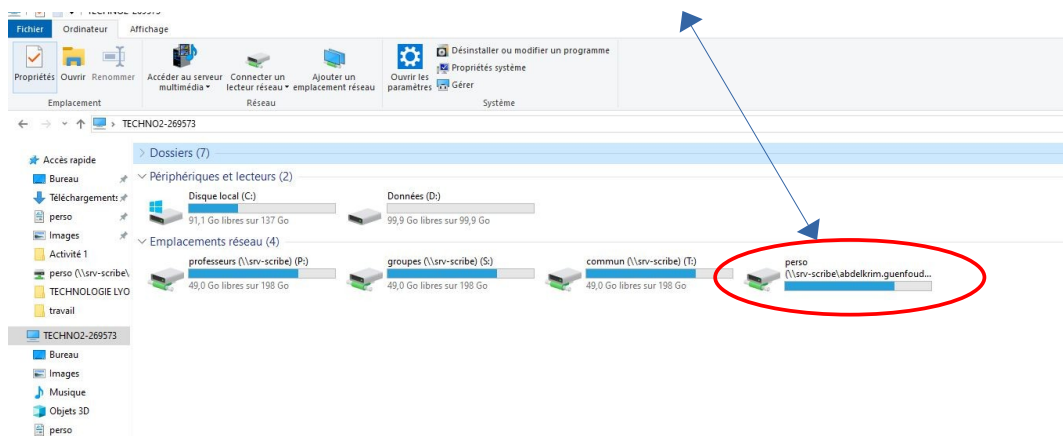
a) Pour te rendre sur le fichier suis les instructions suivantes :

- 1- Va dans « CE PC » 
- 2- Commun 
- 3- Travail 
- 4- Technologie 2024-2025 
- 5- 5ème 
- 6- Séquence 1 

b) **Maintenant que tu as trouvé le fichier « je suis la ! », il te faut faire cliquer droit avec ta souris et « copier ».**

**Objectif n°2 :** Tu vas devoir coller ce fichier dans un autre répertoire et le renommer.

a) Il te faut aller le coller, rends-toi dans le répertoire « **Perso**»

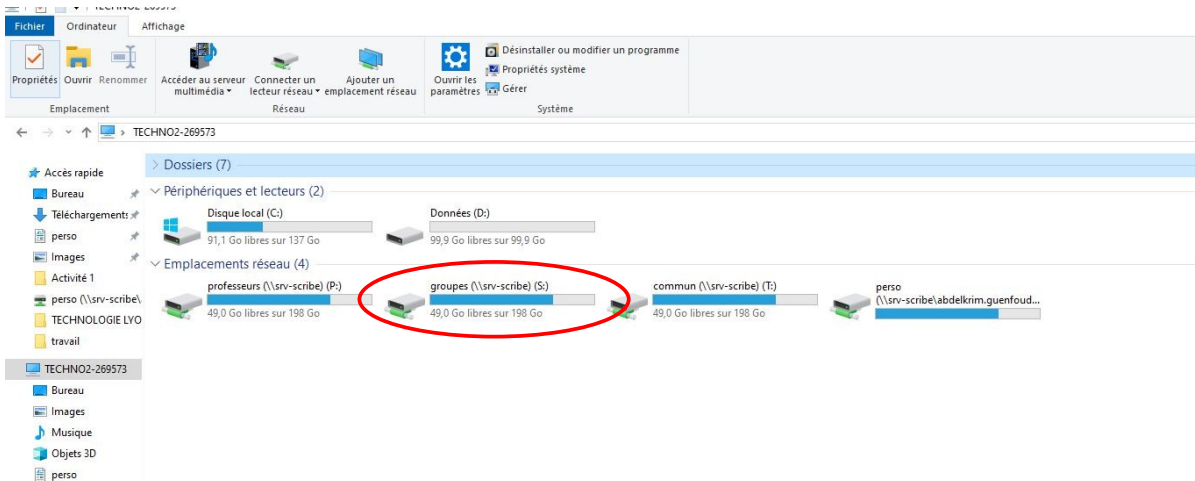


b) Fait un cliquer droit « **coller** » et renomme le avec ton prénom et celui de ton binôme (exemple Adem\_Matthis)

-Copie ce nouveau fichier qui porte ton prénom et celui de ton binôme en répétant ce que tu as fait précédemment.

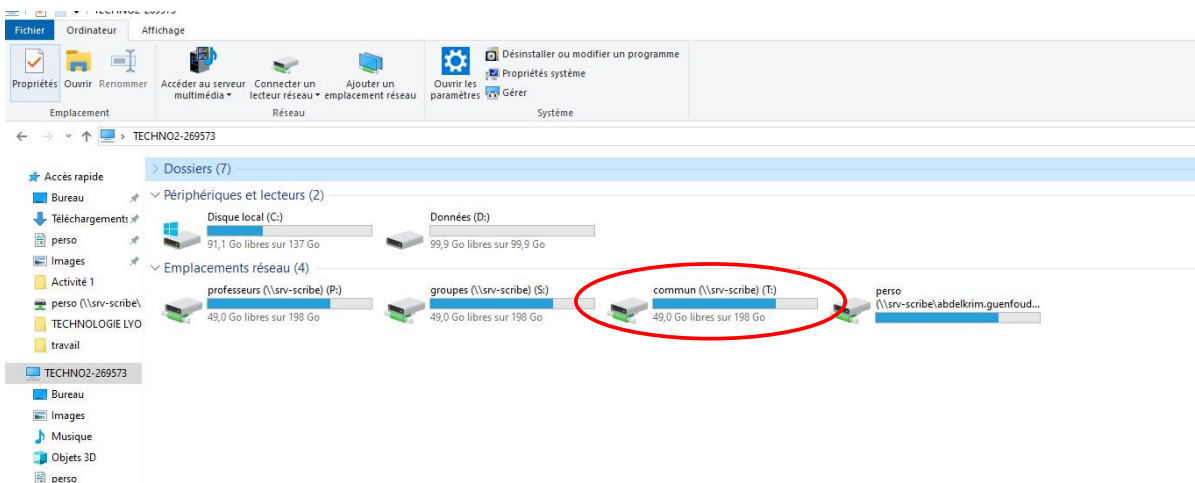
**Objectif 3 :** Tu vas devoir copier le fichier que tu as renommé et le coller dans le répertoire « Groupes ».

a) Il te faut aller le coller dans le répertoire « **Groupes** »



Dans ce répertoire clique sur « C5\* », « travail », « Séquence1 » et colle le fichier.

**Objectif 4 :** Tu vas devoir faire la même chose en copiant le fichier dans le répertoire « **Commun** »



Essaye de coller ton fichier à l'intérieur de ce répertoire.

Que se passe-t-il ?.....

**Mon bilan :** Que constates-tu entre ces 3 répertoires ?

.....  
.....  
.....  
.....

**Bilan de la classe :**

.....  
.....  
.....  
.....  
.....  
.....  
.....  
.....